

Marche à suivre pour affilier votre enfant à la FFR



Dans un premier temps vous allez recevoir un email tel que celui ci-dessous en exemple où figurera le nom de l'association qui souhaite affilier votre enfant. Ici il s'agit de RUGBY OL ST JEAN DE VEDAS MOSSON COULAZOU. Il figure ensuite le Nom, Prénom et date de naissance de votre enfant ainsi que sa nationalité.

Plus loin il y a un lien internet que vous allez devoir suivre et un identifiant et un mot de passe pour vous connecter.

Demande d'affiliation à la F.F.R.

Madame, Monsieur,

Vous recevez ce courriel car l'association RUGBY OL ST JEAN DE VEDAS MOSSON COULAZOU a demandé l'affiliation à la Fédération française de rugby (F.F.R.) de la personne suivante :

HUGO VICTOR
Né(e) le 28/02/2010
Nationalité: France

Afin de compléter la demande, veuillez trouver ci-dessous vos identifiants de connexion à Oval-e :

Adresse Oval-e : <https://ovale2.ffr.fr/Affilies/DemandeAffiliation/Index/354950>

Identifiant : **2010021002450** (10 chiffres)

Mot de passe: **1VZ1WeP9?-** (10 caractères, chiffres symboles, majuscules, minuscules)

La demande d'affiliation porte sur les types de licences suivantes:

Licence de joueur: Educatif
Licence éducateur / entraîneur : Non
Licence arbitre : Non
Licence dirigeant : Non

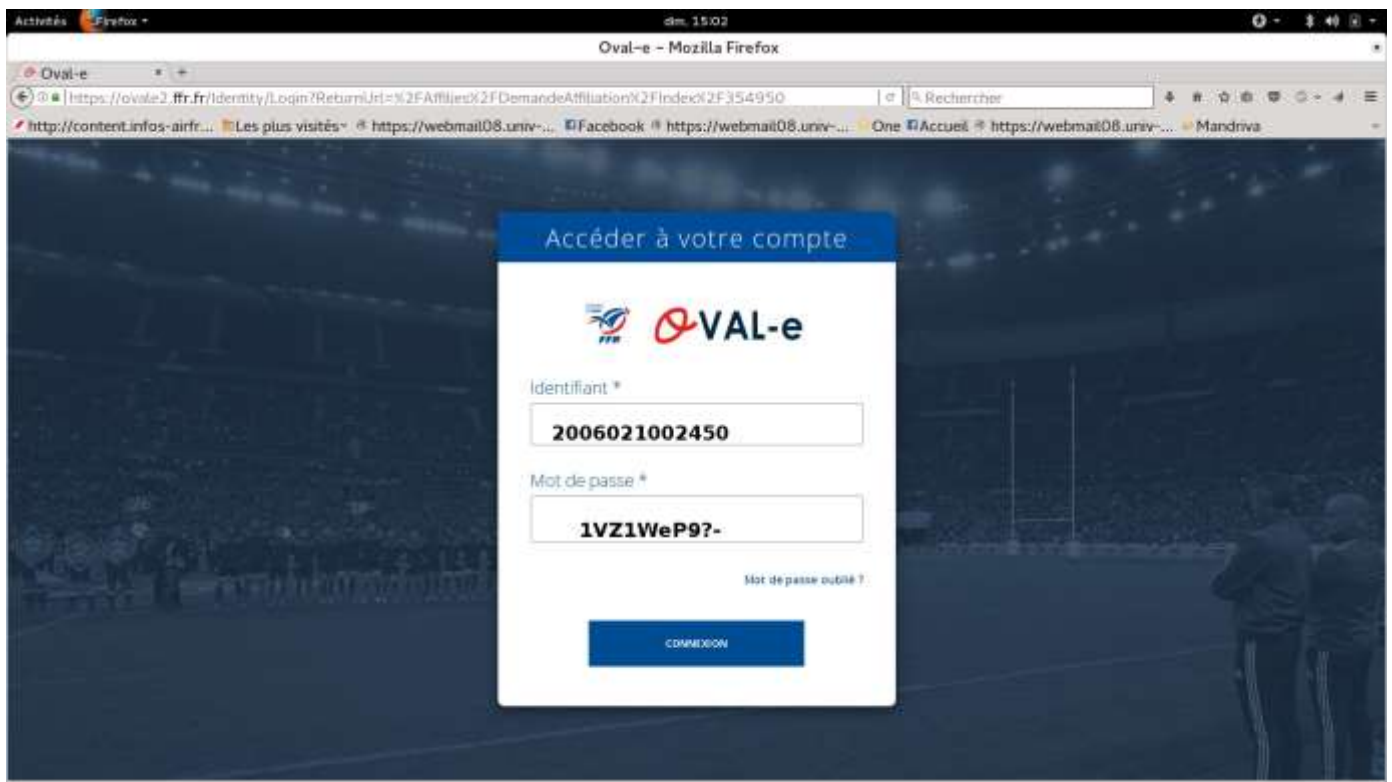
Afin que l'association demandeuse puisse soumettre l'affiliation à la F.F.R., vous devez :

- contrôler et mettre à jour les informations personnelles ;
- prendre connaissance des informations liées à l'assurance et aux précautions relatives à la pratique du rugby (ETAPE 3 du formulaire en ligne) ;
- imprimer le modèle de certificat médical et le faire signer par un médecin (ce modèle n'apparaîtra dans le bandeau blanc, en bas du formulaire, qu'une fois l'ETAPE 3 entièrement validée) ;
- fournir les pièces demandées et compléter les champs obligatoires (marqués d'un astérisque) ;

Veuillez agréer, Madame, Monsieur, l'expression de nos sentiments les meilleurs

Le Secrétaire général de la FFR

Une fois que vous aurez cliqué sur le lien vous verrez apparaître une fenêtre telle que celle-ci dessous. Il faudra remplir les champs **identifiant** et **mot de passe** avec les indications figurant dans l'e-mail tel que montré en exemple. Evitez le copier/coller, car source d'erreur et d'espace intempestif.



La première page qui apparaîtra sera la suivante :



Le début contient les informations rentrés par le club : **NOM, PRENOM, DATE DE NAISSANCE, SEXE, NATIONALITE, EMAIL, TUTEUR**. Ce sont ces informations qui ont permis d'initier la demande d'affiliation. Si votre enfant était déjà licencié l'année précédente, ces informations figuraient dans le système.
Pour les nouveaux affiliés

En déroulant vous verrez apparaître le contenu suivant :

Toutes les rubriques qui contiennent des * sont obligatoires. Ainsi il vous faudra indiquer la **ville de naissance** et le **code postal** de cette dernière. Vous devrez aussi choisir si vous ne souhaitez pas que votre téléphone soit mis à disposition des partenaires de la FFR grâce à la rubrique **Liste Rouge**. Vous devrez aussi indiquer votre position par rapport à la **CNIL**.

Même si vous choisissez OUI pour la Liste Rouge nous attirons votre attention sur **l'importance pour le club de pouvoir vous contacter**. Aussi, même si cela n'est pas obligatoire, il est fortement recommandé de nous **indiquer AU MOINS un numéro de téléphone** auquel vous pourrez être joint.

Ce sera notamment le lieu d'indiquer les contacts des deux parents en cas de vie séparée. En effet le logiciel de la FFR ne permet pas d'envoyer la demande d'affiliation à deux adresses emails différentes mais vous pourrez indiquer ici un second tuteur et mettre le téléphone de chacun dans les différentes rubriques.

En continuant à dérouler vers le bas vous arriverez alors au contenu suivant :

ETAPE 2 : SÉLECTIONNER LES LICENCES DÉSIRÉES

LICENCE *
LCA *

Licence de joueur

Vous devez compléter l'étape 3.
SAUVEGARDER LES INFORMATIONS SAISIES

Il suffit ici d'indiquer votre adresse en remplissant les points obligatoires mentionnés par un *. La partie qui suit indique le type de licence qui est en cours d'élaboration pour votre enfant. Vous n'avez aucune prise sur ce choix, il s'agit d'une prérogative de l'association qui affine votre enfant. Pour les enfants de **moins de 14 ans il s'agit d'une licence Rugby Educatif**, alors que pour ceux dont l'âge est compris entre 14 et 18 ans il s'agit d'une licence Compétition.

ETAPE 3 : VALIDER LES MENTIONS LÉGALES ET ASSURANCES

Le demandeur déclare par la présente :

Vous devez compléter l'étape 3.
SAUVEGARDER LES INFORMATIONS SAISIES

Nous arrivons ensuite dans une partie essentielle du processus.

Le demandeur déclare par la présente :


Certifier ne jamais avoir été titulaire d'une licence à la F.F.R. depuis la saison 2004/2005.

Certifier l'exactitude des renseignements personnels saisis au jour de la demande de licence (nom, prénom, date et lieu de naissance, adresse postale, adresse mail, numéro de téléphone).


Accepter d'être domicilié au siège du club auprès duquel il est rattaché.

Accepter de se soumettre à toutes les décisions ou sanctions qui lui seraient infligées par la FFR ou une Ligue Régionale en sa qualité de licencié à la FFR.

Reconnaître que mes renseignements personnels (nom, prénom, date et lieu de naissance, adresses postale et électronique) peuvent être utilisés par la FFR aux fins d'assurer le contrôle de toute interdiction prévue par la loi, dans les conditions fixées par le législateur.

J'ai pris connaissance et j'accepte les conditions de la FFR.  **point 1**

Informations relatives aux précautions à prendre afin de pratiquer le rugby

Je reconnais avoir été informé(e) par la FFR, par ma Ligue Régionale et par mon club :  **point 2**


1/ des contraintes spécifiques liées à la pratique du rugby, tant à l'entraînement qu'en compétition, et de la nécessité d'une préparation adéquate, notamment de la colonne vertébrale, selon le poste occupé ;

2/ des garanties responsabilité civile et individuelle accidents dont je bénéficie par l'intermédiaire de ma licence souscrite auprès de la FFR pour lesquelles une notice figure ci-dessous (bouton "Prendre connaissance des assurances et des options facultatives").


3/ de mon intérêt à souscrire des garanties individuelles complémentaires.

4/ que lesdites garanties complémentaires proposées figurent au dos du présent document.

Traitement des données personnelles.

CONSULTER ET VALIDER VOS CHOIX DE TRAITEMENT DES DONNEES PERSONNELLES *  **point 3**

Informations relatives aux assurances à prendre afin de pratiquer le rugby

CONSULTER ET VALIDER LE CONTRAT D'ASSURANCE ET LES OPTIONS *  **point 4**

Vous devez compléter l'étape 3.


SAUVEGARDER LES INFORMATIONS SAISIES

Il faut à tout prix indiquer que vous avez pris connaissance des conditions de la FFR et que vous les acceptez. **Point 1**

Il faut aussi indiquer que vous avez été informé sur les précautions à prendre afin de pratiquer le rugby. **Point 2**

Puis cliquez point 3 (bandeau rouge)

Vous verrez apparaître un document ayant cet aspect :

Traitement des données personnelles 

- Vous faciliter l'utilisation des Sites et personnaliser votre expérience selon vos intérêts et besoins;
- Vous proposer des contenus publicitaires adaptés à votre profil de consommation.

La Charte de protection des données à caractère personnel, disponible au lien ci-après, a pour objet de vous exposer de façon exhaustive quelles sont les données à caractère personnel permettant de vous identifier directement ou indirectement susceptibles d'être recueillies via la plateforme Oval-e, ainsi que l'usage qui peut en être fait, la protection de ces données et les droits que vous avez sur ces données :

[Charte de protection des données à caractère personnel.](#)

Je certifie avoir pris connaissance, compris et accepté l'ensemble des dispositions de la Charte de protection des données à caractère personnel consultable au lien ci-dessus.

J'autorise la FFR à utiliser mes données personnelles (e-mail, adresse postale) à des fins promotionnelles ou commerciales pour ses propres activités (promotion des événements organisés par la FFR, billetterie, produits dérivés)

Oui Non

J'autorise par ailleurs la FFR

- à utiliser mes données personnelles (e-mail, adresse postale) à des fins promotionnelles ou commerciales au nom de ses partenaires ou fournisseurs officiels, sans cession des données à ces tiers.

et

- à transmettre certaines de mes données personnelles (nom, prénom, e-mail, adresse postale) à des tiers, et notamment ses partenaires et fournisseurs officiels, à des fins commerciales, associatives ou humanitaires

Oui Non

ANNULER **VALIDER**



Formulaire de (ré)affiliation / mutation à la F.F.R. Saison :

Le demandeur reconnaît n'avoir jamais été affilié à la FFR.

DATE DE LA DEMANDE : 08/08/2020

CLUB : 6297V / RUGBY OL ST JEAN DE VEDAS

AFFILIE : 2012121256441

MOSSON COULAZOU

TYPE DE LA DEMANDE : Affiliation

LIGUE : 2011L / OCCITANIE

DOSSIER : 202000233814A0

Les informations marquées d'un astérisque (*) sont obligatoires et doivent impérativement être renseignées pour valider la demande d'affiliation.

Le formulaire peut être vérifié par votre Club.

SAUVEGARDER LES INFORMATIONS SAISIES

TELECHARGER LE CERTIFICAT MEDICAL



Vous verrez apparaître un document ayant cet aspect :



CERTIFICAT MEDICAL DE NON CONTRE-INDICATION A LA PRATIQUE DU RUGBY

Rappel :

La version originale du certificat est à remettre à l'association dans laquelle **DUPONT JEAN**, né(e) le 13/12/2012, sollicite une licence pour la saison **2020-2021**.

Une version scannée du certificat est à déposer sur le site <https://ovale2.ffr.fr>, au stade de l'étape 4 du formulaire dématérialisé de demande de licence.

ZONE RESERVEE AU MEDECIN

NOTE A L'ATTENTION DES MEDECINS

Le Comité médical de la FFR a rédigé le document « Visite médicale de non contre-indication à la pratique du rugby / Aide à la consultation » qui peut être consulté sur le site www.ffr.fr à la rubrique : JOUER AU RUGBY / INFORMATIONS MEDICALES.

Je soussigné,

Nom, prénom: _____ Téléphone: _____

Titre et qualification : _____

Adresse : _____

atteste que **DUPONT JEAN** ne présente aucune contre-indication cliniquement décelable :

A la pratique du rugby éducatif (garçons de moins de 14 ans ou filles de moins de 15 ans)

Indiquez le nombre de cases cochées ci-dessus : 1, 2, 3, 4, 5

NB : Tout certificat médical établissant une absence de contre-indication à la pratique du rugby en compétition vaut établissement d'une absence de contre-indication à la pratique du rugby loisir, de l'arbitrage en compétition et/ou pour entraîner.

Le présent certificat a été établi à la demande du patient (ou de son représentant légal) et lui a été remis en main propre.

Aucune rature n'est autorisée.

Signature et cachet obligatoires du praticien :

Date: _____



Vous voyez qu'il est au nom de votre enfant. Dans le cas d'une demande d'affiliation en **Rugby Compétition** il figurera aussi une case pour indiquer si l'enfant est **autorisé à jouer en première ligne**. Il est impératif que cette case soit cochée si votre enfant est apte à jouer en première ligne. Une fois la licence faite il sera très compliqué de revenir en arrière. Normalement votre enfant doit savoir s'il est susceptible de jouer en première ligne. **En cas de doute prière de contacter le staff technique AVANT de faire le certificat médical.**

Une fois le certificat médical téléchargé, rempli et signé PAR LE MEDECIN

il faudra télécharger différents documents sur le serveur de la FFR comme indiqué ci-dessous :

The screenshot shows a web browser window with the URL <https://ovate2.ffr.fr/Affiliés/Demande/Affiliation/Edit/354950>. The page title is "Oval-e (Ré)affiliation/Mutation d'une personne - Mozilla Firefox". The main content area is titled "ETAPE 4 : TÉLÉCHARGER LES PIÈCES JUSTIFICATIVES". It contains several upload fields:

- Photo d'identité *
- Justificatif d'identité ou photocopie du passeport *
- Autorisation de soin en cas d'accident
- Certificat médical de non contre-indication à la pratique du rugby *

Below these are two sections for "Pièce à joindre au dossier (Identité)" and "Certificat Médical (formulaire papier)". The "Certificat Médical" section includes a note: "Ce certificat peut être imprimé à partir du bouton ci-dessous. Il est disponible à l'impression uniquement après que l'étape 3 ait été entièrement complie. (ETAPE 3) Pour rappel, une fois imprimé, il signifiera le médecin l'a validé, l'original du Certificat Médical doit être remis au Club." At the bottom of the page, there are two buttons: "SAUVEGARDER LES INFORMATIONS SAISIES" and "TÉLÉCHARGER LE CERTIFICAT MÉDICAL".

Il faut télécharger une photo d'identité de votre enfant. Pour les jeunes qui étaient licenciés l'année dernière, normalement la photo est déjà présente. Mais libre à vous de la changer si vous préférez en mettre une autre.

Il faut aussi télécharger une preuve de l'identité de l'enfant. Le recto de la CNI ou Passeport ou Livret de famille avec la partie concernant l'enfant et la partie des parents est largement suffisant. **Attention toutefois à ce que les données soient lisibles : NOM, PRENOM et DATE DE NAISSANCE.**

Le comité utilise ce document pour vérifier la validité de la demande.

Il faudra aussi télécharger le **CERTIFICAT MEDICAL** une fois qu'il sera signé aux deux endroits indiqués plus haut.

Enfin l'Autorisation de Soins est un document vierge qu'il faudra télécharger et remplir pour ensuite le mettre sur le site une fois rempli. Ce document se trouve en bas de page comme indiqué ci-dessous.

Le bas de page est d'ailleurs le lieu où vous trouverez d'autres documents, notamment les formulaires pour la complémentaire d'assurance.

Oval-e (Ré)af... adresse pant...
 http://ovale2.ffr.fr/Affiliez/DemandeAffiliation/Edit/354950
 Certificat Médical (formulaire papier)
 Ce certificat peut être imprimé à partir du lien ci-dessous. Il est disponible à l'adresse suivante : [http://ovale2.ffr.fr/Affiliez/DemandeAffiliation/DownloadDocumentAffiliation?documentId=115](#)
 Certificat médical de non contre-indication à la pratique du rugby *
 Sélectionner...
 ETAPE 5 : DOSSIER MÉDICAL
 Documents à télécharger
 Autorisation de soins
 Clearance World Rugby
 Formulaire F Mutation Internationale
 Garantie Complémentaire - Demande d'adhésion
 Garanties d'assurances 2017-18
 Tableau des IC de l'article 661
 Le formulaire peut être vérifié par votre Club.
 TELECHARGER LE CERTIFICAT MEDICAL

Vous n'êtes pas obligés de tout faire en une fois. Grâce à la possibilité de Sauvegarder les Données, vous pouvez procéder pas à pas. A chaque fois il faudra utiliser le lien qui vous aura été donné dans l'email et les identifiant et mot de passe pour vous connecter.

Du côté de l'école, nous allons pouvoir suivre vos démarches et une fois que votre dossier sera complet et correct, nous transmettrons le tout pour que votre enfant soit affilié. **TOUTEFOIS** nous ne transmettrons le dossier de votre enfant qu'aux conditions suivantes :

- 1) l'école de rugby du ROV-MC est en **possession du paiement** de la cotisation pour l'année. Des paiements étalés sont possibles mais tous les chèques devront être entre les mains du trésorier ou d'un dirigeant du club.
- 2) l'école de rugby du ROV-MC est en **possession de l'original du certificat médical** ainsi que de **l'autorisation de soin**. La FFR nous demande de conserver l'original des certificats médicaux pendant 5 ans.
- 3) l'école de rugby du ROV-MC est en **possession de tout autre document que l'école jugera utile** de vous demander pour finaliser l'inscription de votre enfant.

